



使用 iPad 和 Mac 进行 学生评估

iPad 和 Mac 经全美各州批准可用于安全开展考试和标准化评估。通过评估模式, 各款测试类 app 会自动锁定并配置 iPad 和 Mac, 防止学生访问其他 app 或功能。测试结束后, 设备会自动恢复到常规使用设置。

使用 Apple 产品进行评估的优势

- **合规。** iPad 和 Mac 符合所有主流评估供应商以及包括 SBAC (Cambium) 在内的总结性考试类型的要求。这两种设备均符合现行的硬件和可比性标准, 并可通过配置提供安全的测试环境。请咨询你所在州的测试机构, 了解其指导方针。
- **安全。** iPad 和 Mac 可以自动锁定在评估类 app 中以进行正规测试, 并限制使用词典释义查询、自动改正、信息 app 以及其他可能干扰测试体验的功能。
- **可靠。** 凭借卓越的能效和性能, iPad 和 Mac 能提供稳定可靠的测试体验。
- **易于部署。** 启用评估模式后, 测试类 app 安装完毕即可使用, 无需进行单独的测试设置或管理。

iPad 键盘要求

虽然大多数州允许在州级测试中使用屏幕键盘, 但 iPad 也兼容多种无线和有线键盘。请咨询你所在州的测试机构, 了解其指导方针。

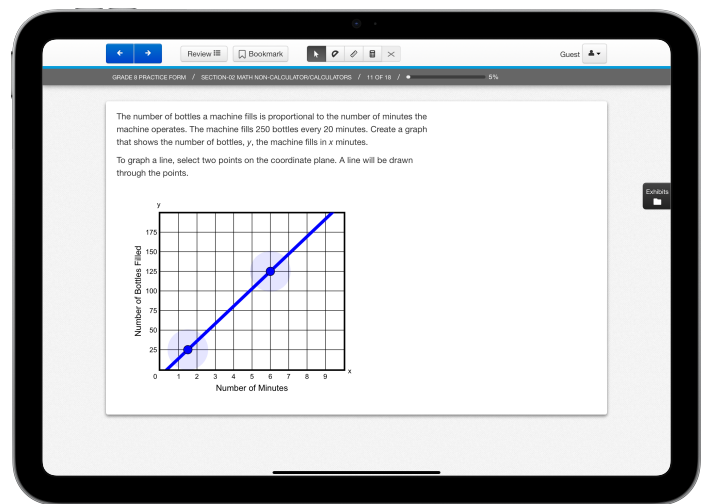

多 app 评估模式

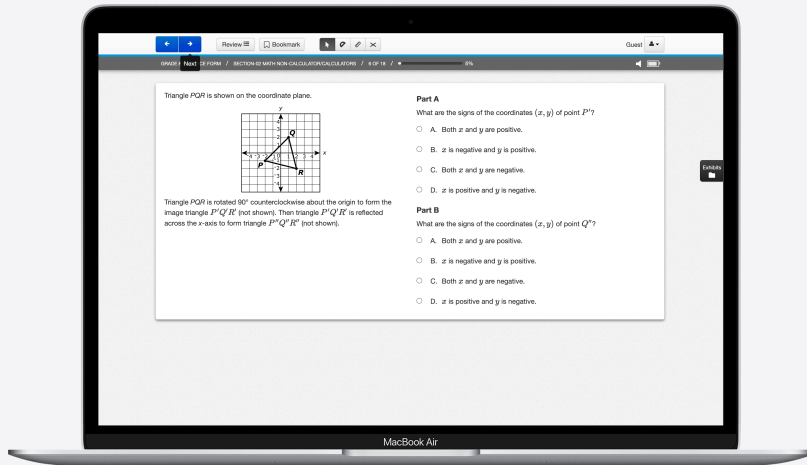
必要时, 可以在 iPad 和 Mac 的安全测试环境中提供额外 app。例如, 测试类 app 可支持辅助功能 app、计算器、电子表格 app 等。请咨询你的测试服务提供商, 了解关于多 app 支持的信息。

测试期间的辅助功能

凭借内置的辅助功能, iPad 可以根据学习者的具体需求提供支持。用于操作 app 界面的辅助功能 (如旁白、切换控制、语音控制和辅助触控) 均不会受到评估模式的影响。

iPad 评估模式兼容的测试类 app





Mac 评估模式兼容的测试类 app



TestNav



SecureTestBrowser
(Cambium)



Bluebook
Exams



SafeExamBrowser



iTester



Questar Student
Assessments

评估模式限制的功能

iPad: 当学生在评估模式下开始测试时, iPad 会自动锁定在单个 app 中, 防止对其他 app 或功能的访问。硬件按钮和许多其他功能会被停用, 包括:

- 录屏和截屏
- 通过“课堂”进行远程观察
- 词典释义查询

以下功能在评估模式下会自动停用, 但可以重新启用以满足特定的测试需求和要求:

- 打字功能, 如自动改正、拼写检查、预测文本、键盘文本快捷键和智能标点符号
- 听写
- 朗读内容
- 密码自动填充

Mac: 在评估模式下, Mac 会自动锁定在单个 app 中。以下功能会自动停用:

- 程序坞、Exposé、空间、调度中心
- 菜单栏
- 使用功能键启动 app
- 通知中心和通知
- Apple Music app
- 屏幕共享和镜像
- 录屏和截屏
- Siri
- 听写
- 表情符号键盘
- 触控板查找手势

要了解有关管理评估的更多详细信息, 请参阅[设置 iPad 和 Mac 以进行测试和评估](#)。